

保証書

持込修理

エイミー エアリーシェイプ AIM-FN056

ご購入日

保証期間：お買い上げ日より1年間

お客様

お名前

TEL

ご住所 〒

販売店

修理メモ

この保証書は、本書記載内容で無料修理させていただくことをお約束するものです。
本書は再発行しませんので、大切に保管してください。
通信販売等で購入された場合は、商品の送り状に記載された着荷日をお買い上げ日とさせていただきます。
販売店欄に記入のない場合は、お買い上げの販売店にお申し出いただき、記入を受けてください。

- 取扱説明書による正常なご使用状態で、保証期間中に故障した場合には、お買い上げ販売店に修理をご依頼ください。
- 本書は、日本国内においてのみ有効です。 This warranty is valid only in Japan.
- 保証期間内でも次の場合は有料修理になります。
 - 使用上の誤りおよび不当な修理や改造による損傷。
 - お買い上げ後の輸送、落下等による損傷。
 - 火災、浸水、不慮の事故、その他天災による損傷。
 - 一般家庭用以外（業務用）に使用された場合の故障または損傷。
 - 指定外電源（電圧、周波数）使用による損傷。
- お客様の個人情報のお取扱いについて
お客様よりお知らせいただいた氏名、住所などの個人情報は、当社商品のご相談への対応や修理及びその確認などに利用させていただく場合がございますので、ご了承ください。

発売元：株式会社ツカモトコーポレーション エイム事業部

〒103-0023 東京都中央区日本橋本町1-6-5

www.tsukamoto-aim.co.jp



2023年9月 初版 発行

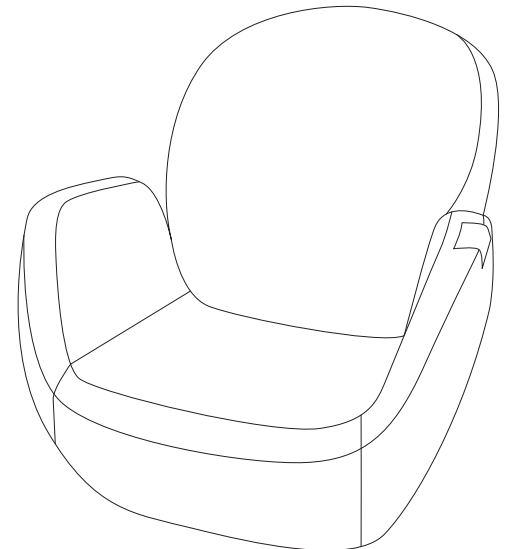
AiMY

AIRLY SHAPE

エイミー エアリーシェイプ

AIM-FN056

取扱説明書 保証書付



AiMY AIRLY SHAPE

エイミー エアリーシェイプ AIM-FN056

安全にお使いいただくために	2
各部の名称とはたらき	7
ご使用前に	8
使いかた	9
お手入れ／メンテナンスについて	11
点検について	11
仕様	12
故障かな?と思ったら	13
保証とアフターサービス	14
保証書	裏表紙

このたびは、エイミーエアリーシェイプをお買い上げいただき、ありがとうございました。
この「取扱説明書」をよくお読みになり、正しくご使用ください。
とくに「安全にお使いいただくために」は必ずお読みください。
お読みになったあとは、いつでも取り出せるところに大切に保管してください。

保証とアフターサービス

■ 保証について

(1) 保証書(裏表紙)

保証書はお買い上げ販売店で所定事項を記入しお渡し致します。所定事項の記入および記載内容をご確認のうえ大切に保管してください。

(2) 保証期間中の修理について

保証書の記載内容に従って修理をいたします。保証期間中でも有料になる場合もありますので、保証書の内容をよくお読みください。

(3) 保証期間経過後の修理について

修理によって機能が維持できる場合は、お客様のご希望により有料で修理いたします。費用など詳しいことは、お買い上げ販売にご相談ください。

(4) 本製品の補修用性能部品の保有期間は製造打ち切り後6年です。

補修用性能部品とは、その製品の機能を維持するために必要な部品です。

(5) 部品の消耗による部品交換およびメンテナンスの費用は、保証期間内でも有料となります。

■ アフターサービスについて

ご使用中に異常が生じたときは、ただちにご使用を中止し、お買い上げ販売店に点検・修理を依頼してください。
アフターサービスをお申し付けの際は、下記内容をお知らせください。

型番 …… AIM-FN056
故障状態 …… できるだけ詳しく
ご氏名・ご住所・お電話番号

■ 送料規定

保証期間中の修理品の送受方法について、弊社では原則センドバック方式（お客様にて弊社修理窓口に発送いただく方法）とさせていただきます。

往路：お客様負担 / 復路：弊社負担

修理に関するご相談ならびにご不明な点は、お買い上げ販売店または「お客様相談窓口」へお問い合わせください。

■ お客様相談窓口

ナビダイヤル(携帯OK) 全国どこからでも市内通話料でOK

 **0570-081-634**

【受付時間】 祝日を除く月～金 10:00～17:00 (都合によりお休みさせていただく場合がございます)

※お客様が加入されている電話 (NTT 以外の一般回線、PHS、および IP 電話など) によっては、ご利用できない場合がございます。

株式会社ツカモトコーポレーション エイム事業部

〒103-0023 東京都中央区日本橋本町 1-6-5

故障かな?と思ったら

修理を依頼される前に、もう一度次の項目をお確かめください。それでも調子が悪い場合は、ただちに使用を中止し、お買い上げ販売店または当社にお問い合わせください。

こんな時は	考えられる理由	このように処置してください
動作中の音が気になる	○エアバッグがふくらむとき、しばむときの「ブシュー」「カチッ」という音。 ○ポンプが動くときの「ブーン」という音。	構造上やむをえず発生するもので、機能などに影響はありません。
表示が点灯しない	○電源プラグがはずれている。	電源プラグを奥までしっかりとコンセントに差し込んでください。
動作しない	○ACアダプターのDCプラグが外れている。	本体のDCジャックにACアダプターのDCプラグをしっかりと差し込んでください。
使用中に止まった	○タイマーがはたらき、停止状態になっている。	30分以上時間をあけてから、もう一度操作をしてください。

安全にお使いいただくために

本製品は安全を十分に考慮して設計されていますが、取り扱いを誤ると大きな事故につながる可能性があります。お使いになる前に、この「安全にお使いいただくために」をよくお読みになり、正しく安全にお使いください。

警告/注意表示について



取り扱いを誤った場合、使用者が死亡または重傷を負うことが想定される危害の程度。



取り扱いを誤った場合、使用者が傷害を負うことが想定されるか、または物的損害^{*}の発生が想定される危害・損害の程度。

※物的損害とは、家屋・家財および家畜・ペットにかかわる拡大損害を示します。

安全記号について

この取扱説明書では、安全に関する警告や注意を記載する場合、次の3種類の記号を併記して注意を促しています。



中の絵や近くので、してはいけないこと（禁止）を示します。



中の絵や近くので、しなければならないこと（指示）を示します。



中の絵や近くので、注意を促す内容を示します。

使用者の体調に関する注意

警告

必ず守る 医師の治療を受けている人や、次のような症状のある人は、使用前に医師に相談する

- ・ペースメーカーなどの電磁障害の影響を受けやすい体内植込型医用電気機器を使用している人
- ・悪性腫瘍（しゅよう）のある人
- ・心臓に障害のある人
- ・現在腰痛の人や、過去に腰や背中、足を痛めたことのある人
- ・糖尿病などによる高度な末しょう循環障害からくる知覚障害のある人
- ・治療部位に創傷のある人
- ・かつて治療を受けたところ、または疾患部へ使用する人
- ・貧血症の人
- ・安静を必要とする人
- ・体温 38℃以上（有熱期）の人
- ・骨粗しょう症など骨に異常のある人
- ・循環器系障害（心臓病、血管障害、高血圧症、高度な糖尿病など）のある人
- ・急性症状のある人
- ・背骨に異常のある人、または背骨が左右に曲がっている人
- ・乗り物酔いなどのめまい症状のある人
- ・妊娠中や生理中の人
- ・安静を必要とする人
- ・医師から運動を禁じられている人
- ・リハビリテーションで使用される人
- ・上記以外に、とくに身体に異常を感じている人

事故や体調不良をおこすおそれがあります。

禁止 次の人は使用しない
 医師からマッサージを禁じられている人
 例：血栓（塞[そく]栓）症、重度の動脈瘤（りゅう）、急性静脈瘤（りゅう）、各種皮膚炎、各種皮膚感染症（皮下組織の炎症を含む）など症状を悪化させるおそれがあります。

禁止 自分で意思表示ができない人や自分で操作できない人には使用させない
 事故やけがのおそれがあります。

禁止 子供に使用させない
 また、使用中は子供を近づけない
 事故やけがのおそれがあります。

禁止 頭や腹部などへは使用しない
 事故やけが、体調不良をおこすおそれがあります。

注意

必ず守る 使用中、身体に異常（めまい、冷や汗、吐き気、脈拍の乱れ、動悸など）を感じたときは、ただちに使用をやめて医師に相談する
 そのまま使い続けると症状が悪化し、事故や体調不良をおこすおそれがあります。

必ず守る 1回の使用時間は15分以内にする
 筋肉や神経に対して必要以上の刺激が与えられ、事故やけが、体調不良をおこすおそれがあります。

仕様

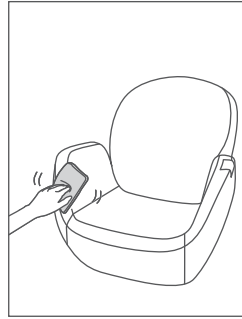
商品名・型番	エイミー エアリーシェイプ・AIM-FN056
電源	AC100V 50/60Hz
消費電力	25W
ACアダプター定格	専用ACアダプター E36-1200-3000LJ 入力:AC100V 50/60Hz 0.8A 出力:DC12V 3.0A
適応体重	90kg未満
オートタイマー	約15分(トータルクイックコースのみ約7分)
外形寸法	(約)幅 530× 奥行 610~910 × 高さ 560~395mm 座面の高さ 約190mm(先端) 約8.1kg (ACアダプター含まず)
質量	約1.8m
ACアダプターコード長さ	約1.8m
材質	構造部 材：スチールパイプ クッション材：ウレタンフォーム 張り 材：ポリエステル (機構部 ポリエステル95%・ポリウレタン5%)

中国製

お手入れ／メンテナンスについて

※本体カバーは取りはずしできません。

- ① 本体、操作パネルの汚れは乾いたやわらかい布でふき取ってください。
- ② 汚れがひどいときは、水または中性洗剤をしみこませた布をよく絞ってふきとり、柔らかい布でからぶきしてください。ただし、本体内部に水などが入らないようご注意ください。
- ③ 自然乾燥させ、よく乾かしてください。



警告

お手入れをするときは、必ず電源プラグをコンセントから抜いてください。また、ぬれた手で抜き差しはしないでください。

保管について

使用後は湿気の少ない場所に保管してください。また、長時間使用しない場合は、汚れを取ったあと、布などのカバーをかけ、ホコリがかからないようご注意ください。コードのねじれをほじめて保管してください。

本製品の廃棄方法について

地球環境保護のため、廃棄するときはそのまま放置しないで、各自治体の取り決めにしたがってください。

点検について

しばらく使用しなかった機器を使用するときは、使用前に機器が正常に動作することを確認してください。



愛情点検

こんな症状はありませんか

●電源コードやプラグが異常に熱い ●電源コードに深い傷や変形がある ●焦げ臭いにおいがする ●動作中に異常な音や振動がする ●スイッチを入れても、ときどき運転しないことがある ●その他異常や故障がある

以上のような症状の場合は、故障や事故防止のため、ご使用を中止し電源プラグをコンセントから抜いて、必ず販売店に点検・修理をご相談ください。



禁止 裸で使用しない
また、エアバッグ部分が背中、腰、尻などの皮膚に直接接触しないようにする

摩擦により皮膚を傷めるおそれがあります。



禁止 食後および飲酒後は使用しない
体調不良をおこすおそれがあります。



禁止 使用中は眠らない
事故やけがのおそれがあります。

使用者に関する注意



警告



必ず守る 必ず交流 100V で使用する
また、付属の AC アダプター以外は使用しない
専用 AC アダプター (E36-1200-3000LJ)
火災や感電の原因になります。



必ず守る ご使用前には、必ず本体カバーが破れていないか確認する(どんな小さな破れでも、ただちに使用を中止し電源プラグを抜き、修理を依頼してください)
布地が破れた状態で使用すると、感電やけがのおそれがあります。



必ず守る 電源プラグは根元まで確実に差し込む
感電や発熱による火災の原因になります。



必ず守る 電源プラグのホコリ等は定期的にとる
プラグにホコリ等がたまると湿気等で絶縁不良となり、火災の原因になります。定期的に電源プラグを抜き、乾いた布でふいてください。



禁止 電源コードに負荷をかけたり、傷つけたりしない
電源コードやプラグの誤った取り扱いは、電源コードに負荷をかけたり、傷つけたりすることによる感電や火災の原因となります。次のことをお守りください。

- ・電源コードを加工したり傷つけたりしない。
- ・電源コードを熱器具に近づけない。
- ・電源コードの上に重いものを載せたり、無理に曲げたり、引っ張ったり、ねじったりしない。
- ・電源コードが傷ついていたたり、電源コンセントへの差し込みがゆるんでいたりは使用しない。
- ・電源コンセントから電源プラグを抜くときはコードを引っ張らず、必ず AC アダプター本体を持って抜く。
- ・電源コードを本製品に巻きつけない。
- ・電源コンセントや配線器具など、たこ足配線等で定格を超える使いかたはしない。

電源コードが破損した場合は、お買い上げ販売店に点検・修理を依頼してください。

禁止 本体の上で立ったり、飛び跳ねたり不安定な姿勢で使用しない
事故やけがのおそれがあります。とくに小さなお子さまが遊んだりしないようご注意ください。

禁止 本体可動部やすき間などに頭、手や足などを入れない
事故やけがのおそれがあります。

禁止 使用中に電源コードを抜かない
事故やけがのおそれがあります。

分解禁止 絶対に分解や改造、修理をしない
感電の原因になります。また発火や異常動作をして、けがをするおそれがあります。

ぬれ手禁止 身体がぬれた状態で本製品を使用しない
感電の原因になります。

ぬれ手禁止 ぬれた手で電源プラグの抜き差しをしない
感電の原因になります。

注意

必ず守る 使用前には、必ずボタン、タイマーなどが正常に作動するか確認する
事故やけがのおそれがあります。

プラグを抜く 動かなくなったり、異常を感じた場合は、ただちに使用を中止し、電源プラグをコンセントから抜く
漏電やショートなどによる感電や火災の原因になります。勝手に修理などせずお買い上げ販売店に点検・修理を依頼してください。

プラグを抜く 使用時以外は、必ず電源プラグをコンセントから抜く
ホコリや湿気で絶縁劣化になり、漏電火災の原因になります。

プラグを抜く 停電のときは、ただちに電源を切り、電源プラグをコンセントから抜く
電源プラグがコンセントに差し込まれたままで通電が再開した場合、事故やけがのおそれがあります。

禁止 体重が 90 kg 以上の方は使用しない
事故や故障の原因になります。

禁止 生地を無理に引っ張ったり、刃物やとがったもので突き刺したりしない
けがや故障の原因になります。

禁止 本体に重いものを置いたり、落としたり、強い衝撃を与えたりしない
火災や感電、故障の原因になります。

禁止 エアーバッグに故意に力を加えて無理やり止めない
けがや故障の原因になります。

水ぬれ禁止 本体やリモコン、ACアダプターに水などをこぼさない
火災や感電、故障の原因になります。

禁止 ピンや金属類、燃えやすいものなどを本体に入れない
火災・感電・故障の原因になります。

禁止 本製品は一般家庭用なので、業務用として使用しない

3 エアーの強さを調節する。

使い始めは弱モードから使用してください。強弱は、ボタンを押すごとに切り替わり、ランプで表示します。
※エア어의強さは、すべてのコースで調節することが出来ます。



4 ACアダプターをコンセントから抜きます。

- ① ACアダプターをコンセントから抜きます。
- ② 本体の DC ジャックから ACアダプターの DC プラグを抜きます。

各コースの特徴

トータル	各エアーバッグの動作の特徴を詰め込んだ短時間のトータルクイックコース。(約7分)
ヒップコース	左右エアーバッグがヒップをゆらくように左右へ動かし、背部エアーバッグでウエストを押し上げ、ひねりの動作を繰り返しながら、ヒップを立体的に動かすエクササイズモード。(約15分) 左右エアーバッグが骨盤まわりを広範囲に締め付けるヒップシェイプ動作が中心のプログラムと座部エアーバッグを上下させるヒップアップ動作が中心のプログラムを組み合わせた複合シェイプモード。(約15分)
ウエストコース	左右エアーバッグでヒップを固定し、背部エアーバッグでウエストを押し上げる動作が中心のストレッチモード。(約15分) 座部エアーバッグでヒップを上下に動かし、左右エアーバッグで脚を左右に動かす動作が中心のプッシュモード。(約15分)
フェム	座部の T 字エアーバッグが骨盤底筋部分周辺を押し上げながら各部位を動かすフェムコース。(約15分)

背もたれのリクライニング方法 ※背もたれは42段階のリクライニングが可能です。



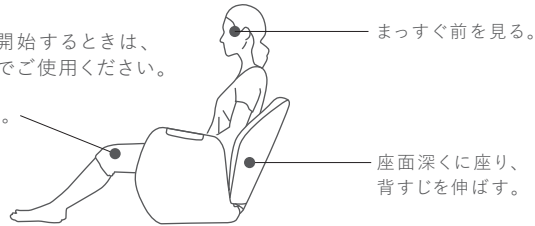
使いかた

1 座面に深く座り、背すじを伸ばす。

基本姿勢

コースを選択し、動作を開始するときは、深く腰かけて正しい姿勢でご使用ください。

足をまげる。



エア어의動きを意識するとより効果的です。

本体の背もたれを倒して寝た状態で使用できます。



ご注意


頭の位置が低くなってしまう時は、枕やクッションを使用してください。体調不良を起こすおそれがあります。

2 自動コースを選択する。

動作が開始し、選択されたコースをランプで表示します。各コースは動作開始から約15分で自動的に終了します。※トータルクイックコースのみ、動作開始から約7分で自動的に終了します。

ご注意

- 操作パネルのボタンを2つ以上同時に押さないでください。
- 1回の使用時間は30分以内にしてください。筋肉や神経に対して必要以上の刺激が与えられ、事故やけが、体調不良をおこすおそれがあります。

自動コースを途中でやめるには	操作パネルの停止ボタン  を押してください。
身体に異常を感じたり、非常事態がおこった場合は	その場で動作が停止します。電源プラグをコンセントから抜いてください。

使用場所についての注意

⚠ 注意



必ず守る 周囲に障害物のない、床面が水平な場所に設置する
事故やけがのおそれがあります。



禁止 本体に布や毛布などをかぶせて使用しない
本体内部の温度が上昇し、火災や事故、故障の原因になります。



禁止 ストープなどの火気の近くで使用したり、ホットカーペットなどの暖房器具の上で使用しない
火災や事故、故障の原因になります。また、たばこを吸いながらの使用も、火災の原因になります。



禁止 直射日光の当たるところでは使用しない
変形や変質など本体の外装を傷めるおそれがあります。



禁止 本製品を移動するときは、引きずらないようにする
床や畳を傷つけるおそれがあります。



水使用禁止 浴室など本体に水のかかりやすい場所や湿気の多い場所で使用・保管しない
故障や変形・変質のおそれがあります。

保守についての注意

⚠ 注意



プラグを抜く お手入れをするときは、必ず電源プラグをコンセントから抜く
電源プラグがコンセントに差し込まれたままだと、火災や感電の原因になります。



必ず守る 長期間使用しなかったときは、使用前に動作の確認をする
内部部品が劣化している場合、事故やけがのおそれがあります。正常に動作しない場合は、必ずお買い上げ販売店にご相談ください。



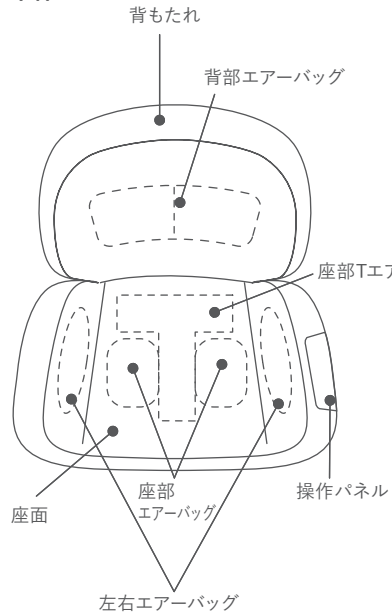
プラグを抜く 長時間使用しない場合は、必ず電源プラグをコンセントから抜く
絶縁劣化になり、感電や漏電火災の原因になります。



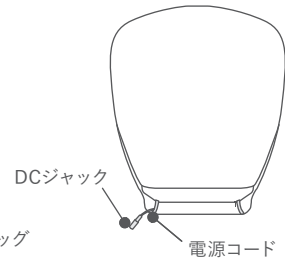
禁止 お手入れにはベンジン、シンナー、アルコール、アルカリ性洗剤、漂白剤などは使用しない
変形や変質など本体の外装を傷めるおそれがあります。

各部の名称とはたらき

● 本体



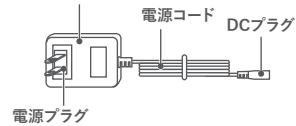
● 本体背面



● 付属品

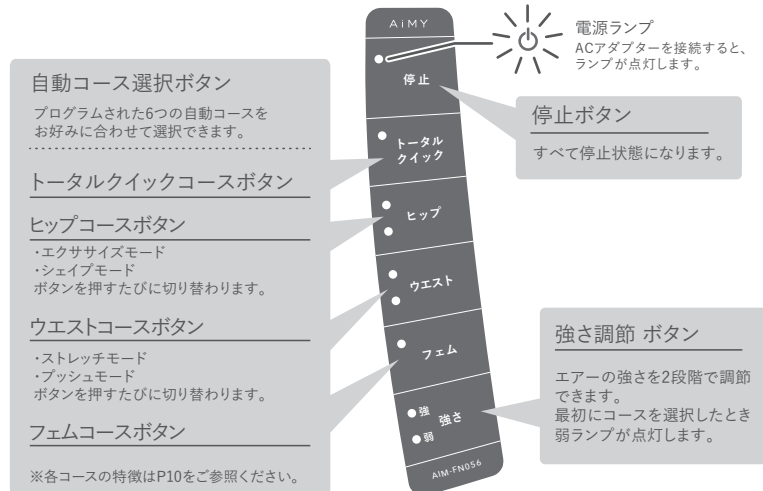
ACアダプター
(型式: E36-1200-3000LJ)

ACアダプター(本体)



警告 付属の AC アダプター以外は使用しないでください。

● 操作パネル

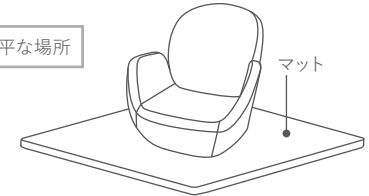


ご使用前に

1 本体を設置する。

床や畳を傷つけないよう、必ずマットなどを敷いてください。

水平な場所



できるかぎり、2人で持つことをお勧めします。

本製品を置くときや移動する場合は、背もたれ下の本体と、座面前方の下をしっかり持つておこなってください。

※手や指を挟まないように注意して置いてください。

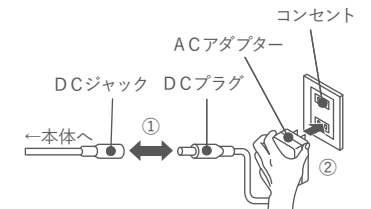


2 本体カバーが破れていないか確認する。

ご使用前には、必ず本体カバーが破れていないか確認してください。布地が破れた状態で使用すると、感電やけがのおそれがあります。

3 ACアダプターを本体と接続し、コンセントに差し込む。

- ① 本体のDCジャックにACアダプターのDCプラグを根元までしっかりと差し込みます。
- ② コンセントにACアダプターの電源プラグを根元までしっかりと差し込みます。
- ③ ACアダプターを接続すると電源ランプが点灯します。



警告 付属の AC アダプター以外は使用しないでください。

